

# הטפול בכלב



אגודת צער בעלי חיים  
יפו - דרך שלמה 30



## אגודת צער בעלי חיים בישראל

רח' שלמה 30, יפו, תל-אביב

SOCIETY for PREVENTION of CRUELTY  
to ANIMALS in ISRAEL (I. S. P. C. A.)

30, SALAME RD. JAFFA-TEL-AVIV.



שלח תרומתך על ידי  
בנק הדאר מס' 44168

## הטפול בכלב

בחירת הכלב כשהנך עומד לרכוש כלב זכור:  
כלב מגזע קטן מתאים יותר לדיירה קטנה, כלב גדול מתאים  
יותר לבית בודד עם גן, או ככלב שמירה על מבנה, מחסן,  
או בית חרושת.

כלב או כלבה. רבים האנשים אשר בבואם לבחור כלב  
אינם רוצים בכלבה. טענתם כי הכלבה מושכת אליה כלבים  
בעונת ההתייחמות, ואם תמליט הכלבה יהיה גדול הגורים  
עליהם למעמסה ולא ידעו מה לעשות עמם. על קשיים אלה  
אפשר היום להתגבר אם על ידי מתן כדורים נגד הריון,  
או על ידי עקור הכלבה. נתוח אשר יכול להיעשות על ידי  
רופא וטרינרי, נתוח זה איננו משפיע על אפיה או על  
התפתחותה של הכלבה, וכתוצאה לא תופיע יותר עונת  
ההתייחמות וכל התופעות הקשורות בה.

כלב עלול לעזוב את הבית ולגדוד למרחקים בחפשו אחר  
כלבה בהתייחמות, לעומת זאת הכלבה יותר קשורה לבית  
ולבני המשפחה.




הטיול היומי. אם הנך מחזיק את הכלב בדירתך, עליך לתת לו את האפשרות לעשות את צרכיו, לכן יש לצאת עמו לטיול לפחות פעמיים ביום כשהוא קשור לרצועה, אחרת הוא עלול להדרס על ידי מכונת חולפת, ואם תרשה לו לצאת לבדו חפשי עלולה גם מחלקת התברואה להשמידו, כי לפי חוק ההגנה נגד כלבת אסור לאדם להרשות לכלבו לשוטט אפילו שיהא תג הרשיון קשור לצוארו. הטיול היומי חשוב לבריאותו של הכלב. כל אשר יטייל הכלב יותר, יראה יותר טוב, לא ישמין ולא יסבול מעצירות. כלבים גדולים כמו הרועה הגרמני או הבוקסר זקוקים יותר לתנועה מאשר כלבים קטנים, לכן איננו ממליצים להחזיק כלב גדול בעיר בדירה סגורה אלא אם יש לרשותך חצר מגודרת או שדה פתוח בו תוכל להרשות לו להתרוצץ כשעינך פקוחה עליו. כלב עלול להאבד, וזה לעיתים כשהוא רודף אחרי כלבה הנמצאת בהתיחמות, לכן רצוי כי תחרוט את שמו וכתבתו על תוית מתכת מחוברת אל קולרו, הקולר צריך להיות עשוי מעור חזק ולא לוחץ על צוארו.



מקומו של הכלב בדירה. כל כלב אוהב את הפינה שלו. אם תחזיק את הכלב בדירתך עליך לקבוע בדיוק את המקום בו תרצה כי ישן או ינוח.

הכלב זקוק לשמיכה נקיה, אשר אפשר להניחה על שטיח גומי קטן, זו תהיה מטתו והשתדל לא לשנות את מקומה. אם יוחזק הכלב במלונה בחוץ רצוי לקשרו בשרשרת עם טבעת רצה על כבל פלדה, כך יוכל להתרוצץ כאות נפשו ולא יתנון. אל תשאיר כלבך קשור תמיד על השרשרת, הראה לו סימני אהבה, וקחננו לטיל לפחות פעם אחת ביום. התקין קערה עם מים נקיים על יד מטתו של הכלב. את המים יש להחליף בכל יום.






## הזנת הכלב

כלב מבוגר, היינו מגיל שנה וחצי ומעלה, מסתפק בארוחה אחת ליום, אולם חשוב כי הארוחה תנתן בכל יום באותה השעה. הכלב יתרגל לשעה הקבועה ולא יטרידך בדרישות למזון בשעות האחרות. לא רצוי להרגיל את הכלב לדרוש נדבות של אוכל על ידי מתן ביסקויט, דברי מתקה או כל מזון שהוא בין ארוחה לארוחה. ארוחתו של הכלב הבוגר תהיה מורכבת מבשר, פחמימנים וירקות.

בשר: יכול להיות נא או מבושל. רצוי יותר מבושל כי או אפשר להשתמש גם עם המרק על מנת לרכך ולערבב עם יתר חלקי המנה.

הכמות: 200 גרם לכלב קטן השוקל עד 15 ק"ג מגזע טרייר, 500 גרם לכלב גדול מגזע רועה גרמני או בוקסר. אין לתת עצמות, העצמות מורכבות מסיידן שאיננו משמש כמוזן, ורק גורם לעצירות קשה. בעיקר יש להמנע מהעצמות הארוכות של התרנגולת אשר קצותיהן החדות עלולות לפגוע במיעיים. הבשר לא צריך להיות שמן במיוחד.



פחמימנים: היינו — לחם, אורז, אטריות, סולת או גריסים. את הלחם יש לרכך במעט מרק או חלב. את האחרים יש להגיש מבושלים.

ירקות: הירקות מוסיפים את הויטמינים הדרושים לגופו של הכלב. אפשר להגישם טריים או מבושלים. ירקות טריים רצויים יותר. יש לרסק אותם עד דק ולערבב בתוך מנת האוכל. הירקות הרצויים הם גזר, עגבניות, קשואים וכרוב. את כל חלקי המנה יש לערבב יחד ולהגיש לכלב בצורת דיסה סמיכה. האוכל צריך להיות פשוט, לא חם ולא ישר מן המקרר.

## אמבטיות והטפול בפרוה

אין צורך לרחוץ את הכלב לעיתים קרובות. אמבטיה אחת לחודש מספיקה. יש להשתמש בסבון רגיל או שמפו, ולא בדטרגנטים כמו אמה. יותר חשוב לטק את הכלב ולהברישו לפחות פעמיים עד שלוש פעמים בשבוע. טפול בפרוותו של הכלב ימנעו מחלות עור וגשירת שערות והכלב יראה תמיד נקי ומבריק.

השתמש במסרק מתכת ומברשת קשה. הברשה תעזור לך להתגבר גם על הקרציות התוקפות את הכלב.

קרציות ופרעושים. שני טפילים אלה תוקפים את הכלב בארצנו בעיקר בעונת הקיץ. הקרציות מוצצות דם והפרעוש נושך ומטריד את מנוחתו של הכלב וגורמת לו שיתגרד לפעמים עד זוב דם.




אמבטיה, תספורת  
באגודת צער בעלי חיים  
יפו, רח' שלמה 30

תן לגור הקטן כדור או נעל ישנה, אשר ישחק בה וכך לא יגרום נזק בבית וכן יתרוצץ במשחקו, הדבר דרוש לבריאותו. הַזְנֵה: עד גיל ששה חדשים זקוק הגור לשלוש ארוחות ביום. מגיל ששה חדשים ועד 18 חדש יסתפק בשתי ארוחות ליום ולאחר זאת ארוחה יומית אחת תספיק.

זונה ראשונה — לחם אחיד או דיסה של קוקר עם כוס חלב. זונה שנייה — גבינה לבנה רכה, או ביצה מבושלת, או מעט בשר קצוץ עם לחם, או דיסת קוקר בתוספת חלב.

זונה שלישית — מרכבת ממנה השנייה בתוספת מעט ירקות קצוצים. הגדל את המנות עם התבגרותו של הכלב. אל תתן עצמות ובעיקר לא עצמות של תרנגולות. אל תתן תפוחי אדמה ולא שעועית, אלה קשים לעכול.



הרם את תרומתך לאגודתנו המטפלת בכלב העובד.  
יפו, רח' שלמה 30, בנק הדואר 44168.

בדוק את כלבך בכל יום, בעיקר באזור הצואר, האזניים ובין אצבעות הרגליים. הרטבת גופו של הכלב בתמיסת הכסלון (לפי הוראות היצרן על תיבת הבקבוק) תגרום למות הקרציות הצעירות והפרעושים. את הקרציות המבוגרות יש להוריד אחת אחת ולורקן לתוך קופסא עם נפט.

אם שטח הגן נגוע במיוחד בקרציות, פזר על פני השטח אבקת מלטיין 5%, אשר אפשר לקנות בכל בית מסחר לצרכי חקלאות.

### גדול גורים

בגיל 4 — 3 שבועות מתחילים הגורים לאכול ומתחילים לקחת חלק במנת המזון המוגשת לכלבה האם.

בגיל 6 שבועות נגמלים הגורים סופית. בקבלך גור בן 6 שבועות ומעלה זכור כי לקחת אותו מאחיו ומאמו, בימים הראשונים ירגיש בודד ויפחד מסיבתו החדשה לכן טפל בו ככל האפשר ופנק אותו. תגיש לו מעט לבן, לבניה או יוגורט. חלב טרי עלול לגרום לשלשול. רצוי לא לתת חלב עד גיל 8 שבועות. התקן לו עריסה נוחה בתוך ארגז או סל קטן, מרופד בשמיכה. אל תחליף מקום מטתו של הגור. העמיד צערת מים על ידו.



באגודת צער בעלי חיים

יפו, רח' שלמה 30

טל. 827621

ויטמינים — גור צעיר זקוק לתוספת ויטמינים. תן לו שתי טפות של ויטמין A + D בתמיסה מרוכזת פעם אחת ביום.

חטונים — יש לחסן את הגור נגד כלבלבת, צהבת ומחלת הלפטוספיררוזיס. חטונים אלה ניתנים בגיל של 10 שבועות. החסון נתן בשתי זריקות בהפסקה של שבועיים ימים והן מחסנות את הכלב נגד מחלות אלה לכל החיים. בגיל 6 חדשים יש לחסנו נגד כלבת וזאת נעשה על ידי השרותים הוטרינריים העירוניים יחד עם הוצאת הרשיון לכלב. את הרשיון להחזקת הכלב יש לחדש כל שנה ועם חידוש הרשיון מחסנים את הכלב לכלבת מדי שנה בשנה.

### כיצד תלמד את הגור לא ללכלך את רצפת הבית.

הכלב הוא בעל חי נקי ולא מלכלך את סביבתו. הוא לא ילכלך את יצועו או את הסביבה הקרובה לו, לכן החזק את הגור בשטח מוגבל.

הגור נוהג ללכלך אחרי שהתעורר משנתו או אחרי הארוחה, לכן השתדל להוציאו בזמנים אלה החוצה. הראשון במשפחה אשר קם בבוקר יוציא את הגור החוצה אל מקום קבוע ויחכה עד שקיבתו תפעל וכן תעשה אחרי כל ארוחה. אם תתמיד לעשות זאת, היינו תוציאנו החוצה, אל אותו המקום בו ללכלך כבר פעם ילמד הגור כי זה הוא המקום הרצוי, כי מן הטבע הכלב אוהב ללכלך על אדמה או על דשא. אל תגער בגור הקטן ואל תכניס את אפו בצואה. הוא איננו מבין למה אתה עושה זאת ואתה רק עלול להפחידו ולעשותו עצבני.

בדרך כלל אין לאלף כלב ע"י מכות או עונש. הדרך הנכונה היא לשבח את הכלב בזמן שהוא ממלא את רצונך ואז הכלב ישמח לעשות כל מה שתדרוש ממנו, ולא יפחד ממך.

הרעלות. במלחמתן נגד עכברים וחולדות נוהגות העיריות והמועצות המקומיות לפזר רעל בעיקר סביב פחי אשפה. בכל מקרה של חשד כי הכלב בלע מה שהוא מורעל יש לנקוט תיכף באמצעים. הטפול הראשוני, עוד לפני הבאת הכלב אל הרופא הוטרינרי, הוא לגרום שהכלב יקיא את אשר בלע. הקאה אפשר לגרום על ידי השקאת הכלב במי מלח — שתי כפיות מלח בכוס מים. מים אלה אפשר לשפוך לאט לאט לתוך כיס הלחי מבלי לפתוח את פי הכלב. המים או כל רפואה אחרת מסתננים דרך השנים כאשר אתה מחזיק את הראש מורם.



קח כלב לביתך מאגודתנו והננו מאחלים לך הצלחה בגידולו, ואם תטפל בו כראוי יחזיר לך אהבה, יביא שמחה לילדים ותועלת רבה בשמירתו על ביתך.



